

# TURNUL BABEL



**TRUEWAY KIDS**.COM

# Introducere

În această lecție, vom învăța despre Turnul Babel din Geneza 11:1-9. După Noe și potop, numărul oamenilor pe pământ a crescut. Ei trebuiau să umple pământul așa cum a poruncit Dumnezeu, dar au rămas într-o singură zonă. Într-o zi, au decis să construiască un turn. Acest pasaj ne avertizează despre consecințele excluderii lui Dumnezeu din planurile noastre.

## Puncte cheie:

- Ar trebui să urmăm planurile lui Dumnezeu și nu pe ale noastre.
- Există o diferență între mândria bună și mândria păcătoasă.
- Originea limbilor.



## Ghidul lecției

Înainte de a începe lecția din această săptămână, lăsați copiii să se joace cu niște blocuri de construcție. Puteți să propuneți o competiție pentru a vedea cine poate construi cel mai mare turn înainte să se dărâme? Puteți propune eventual un joc sau două de "Jenga".


După ce ați terminat de jucat, introduceți lecția din această săptămână.


"Astăzi, vom citi despre o vreme când niște oameni au decis să construiască cel mai înalt turn care a fost construit vreodată." Întreabă-i pe copii ce își amintesc despre Noe. Acest lucru va crea contextul pentru lecția din această săptămână, consolidând în același timp ceea ce am învățat deja.

Citește Geneza 11:1–9 din Biblia. Întreabă copiii dacă știu ce înseamnă cuvântul "mândrie". Explică diferența dintre mândria bună și mândria rea. Mândria bună este atunci când te simți bine despre tine pentru că ai făcut o treabă excelentă, ai creat ceva frumos, ai ajutat pe cineva... Lui Dumnezeu îi place când simțim acest tip de mândrie. Este similar cu modul în care a spus "Este bine" după ce a creat lumea. Mândria rea este atunci când te gândești PREA mult la tine însuși. Poate crezi că ești mai bun decât ești în realitate și privești de sus pe alți oameni, considerând că ești mai bun decât ei. Dumnezeu nu vrea să avem acest tip de mândrie.

Întreabă copiii dacă știu alte limbi. Poate că acasă vorbesc două limbi sau au prieteni care vorbesc altă limbă. Întreabă-i dacă se simt frustrați atunci când nu sunt înțeleși. Reflectați la cum s-au simțit oamenii când nu au putut vorbi unul cu altul.

În final, explică din nou cum mândria rea este dăunătoare. Învăță copiii versetul din Proverbe 16:18: „Mândria merge înaintea pieirii, și trufia merge înaintea căderii.”






Oamenii au încetat să mai lucreze împreună.

Dumnezeu i-a salvat de inimile lor mândre.

Oamenii au început să asculte de Dumnezeu și s-au răspândit în întreaga lume.

Au învățat că Dumnezeu este cel mai mare!




Oamenii de după Noe nu L-au ascultat pe Dumnezeu.

Oamenii au devenit mândri.

Ei doreau să fie faimoși.

Au planificat să construiască un turn mare, astfel încât toată lumea să știe cât de grozavi erau.



Au muncit din greu.

Cărămidă după cărămidă, turnul creștea tot mai înalt.

Oamenii erau foarte mulțumiți de munca lor.

Dumnezeu era îngrijorat de mândria lor.



Dumnezeu a amestecat limbile lor, astfel încât să nu se mai poată înțelege între ei.

Părea că vorbeau într-o limbă confuză.

Nu mai puteau lucra împreună.

Acesta a fost începutul limbilor.



# Jocuri și activități

## Stivuirea paharelor

Paharele pot fi aranjate în piramide de toate dimensiunile și formele sau pot fi transformate în ziduri sau turnuri. Singura limitare este numărul de pahare pe care le ai. Din fericire, paharele de unică folosință sunt ieftine (și adesea reciclabile).

În plus, copiii pot exersa matematica dacă își numără stivele sau creează modele cu pahare de diferite culori.



## Turnuri de clătite

Gătește câteva mini clătite (sau cumpără-le gata făcute). Taie felii de fructe (banane, căpșuni etc.).

Stivuiește-le alternativ pentru a vedea cine poate face cel mai înalt turn.

## Blocuri de construcție


Nu este nevoie să pregătești nimic și este garantat că va distra copiii ore întregi. Lasă copiii să se joace cu cuburile lor preferate și să construiască orice își imaginează.



# Cuvinte amestecate

Dumnezeu a amestecat cuvintele oamenilor care construiau Turnul Babel astfel încât să nu se mai poată înțelege între ei.


Taie și rearanjează literele pentru a forma cuvintele.



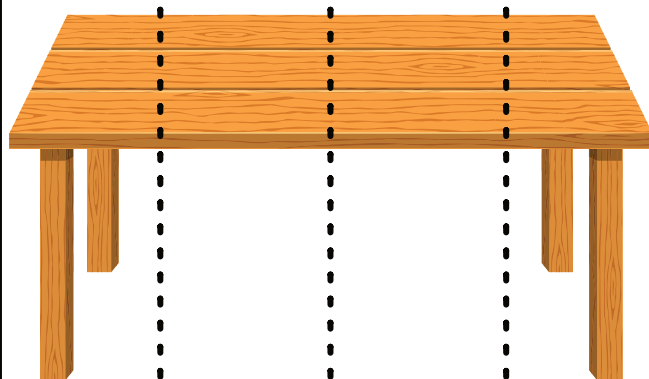
p i s i c ă



c a s ă



c o p a c



m a s ă

# Blocuri de turn

Taie blocul și așează-le în ordine crescătoare în funcție de mărime.

5

6

4

7

3

8

2

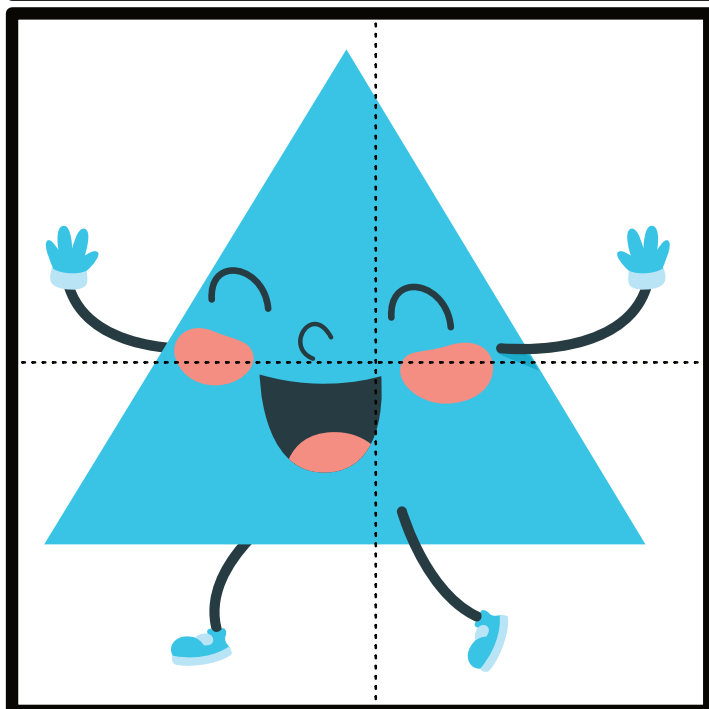
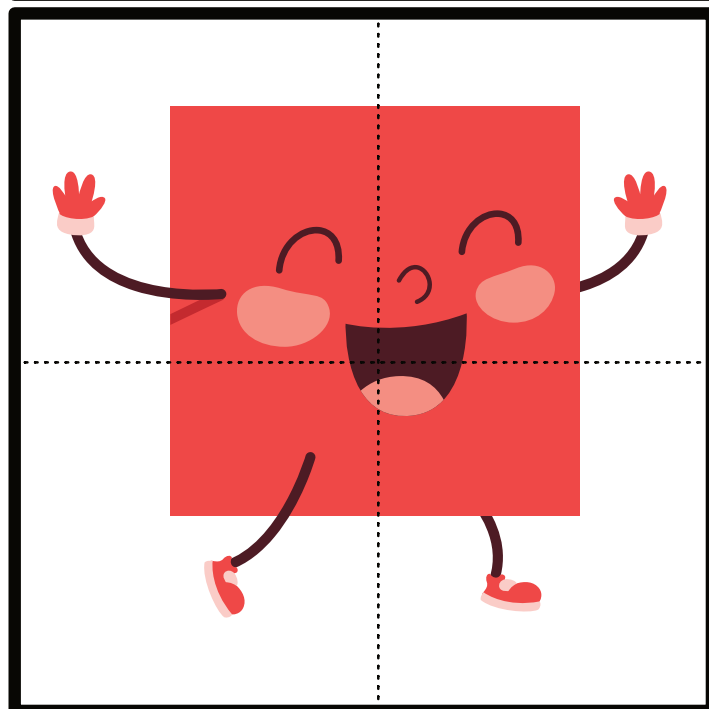
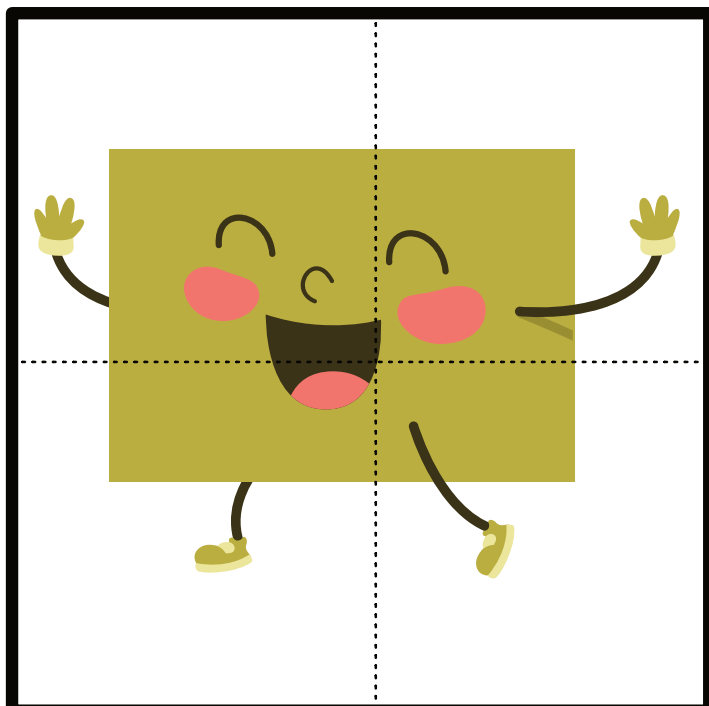

9

1

10

# Puzzle de forme

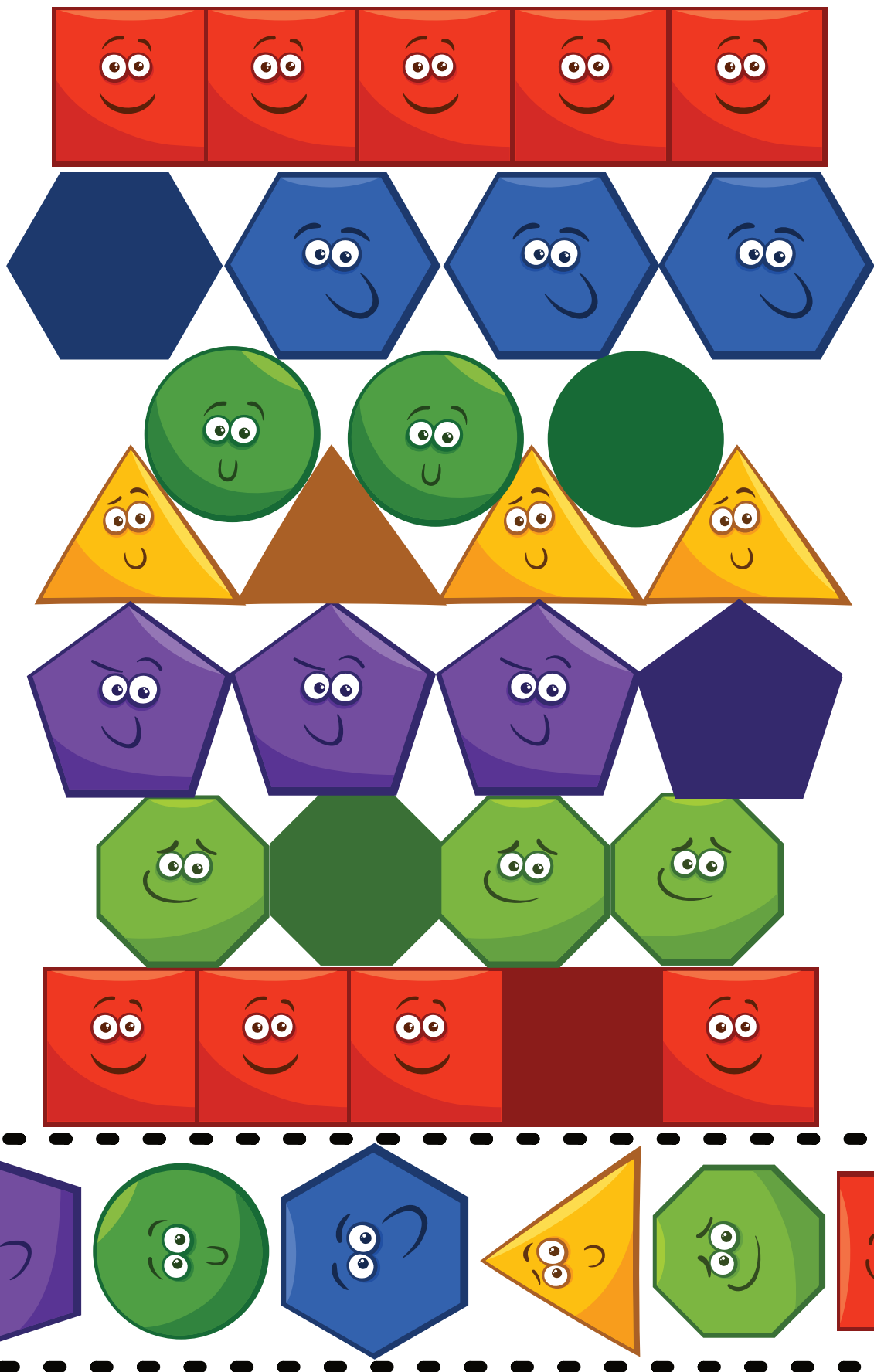
Taie pătratele și pune-le împreună pentru a forma 4 forme.





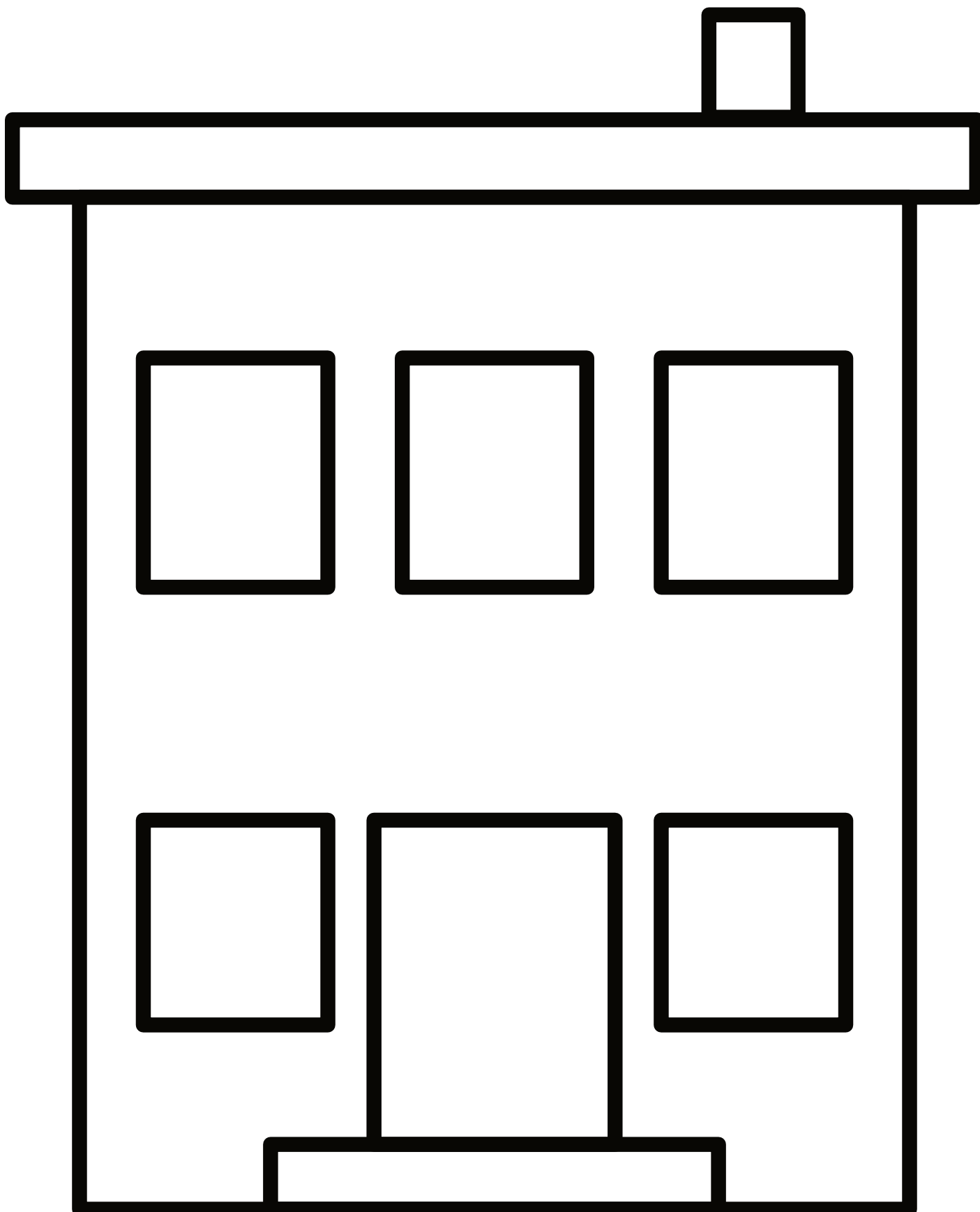
# Turnul formelor

Taie formele și lipește-le pentru a termina turnul.



# Colorează și Numără

Câte dreptunghiuri sunt în imaginea de mai jos?




# Turn de cărămizi cu ștampile

## Veți avea nevoie de:







- O foaie mare de hârtie (A3)
- Vopsea colorată
- O radieră dreptunghiulară
- Marker
- Pagină de șablon
- Foarfece
- Lipici

## Instrucțiuni:

1. Pregătiți o farfurie cu puțină vopsea de culori diferite.
2. Folosiți radiera drept ștampilă. Înmuiați-o în vopsea și apoi apăsați-o pe hârtie pentru a crea efectul de cărămidă.
3. Continuați să creați rânduri de cărămizi pe toată foaia pentru a construi turnul.
4. Lăsați să se usuce complet.
5. Conturați cu un marker gros conturul turnului și adăugați detalii.
6. Lipiți pe uși și ferestre.





# Şablon













# Timp de închinare

Recomandă cântece de închinare, care nu sunt produse de Trueway Kids. Videoclipurile de pe YouTube sunt destinate utilizării personale.

**The B-I-B-L-E**

<https://youtu.be/ahHWtvOmt2E>

**My God is so big and so strong**

<https://youtu.be/YUageJdwyPY>

**Trust and Obey**

<https://youtu.be/OSWoGIWcvN4>



## Rugăciune

Învăță să spui "Mulțumesc" în diferite limbi. De exemplu "Obrigado / Danke / Gracias / Merci .... Utilizați acest cuvânt nou pentru a-l mulțumi lui Dumnezeu pentru toate lucrurile cu care ne binecuvântează (de exemplu, "Gracias, Dumnezeule, pentru...").

## Următoarea lecție

Avram - Geneza 22

Dacă nu ai facut-o deja, înscrie-te pentru a primi lecțiile următoare prin e-mail.

[truewaykids.com/subscribe/](https://truewaykids.com/subscribe/)

