




**Colegio Darío Cossier**  
**Guía de tareas correspondiente al mes de MARZO 2016**  
**PRIMER GRADO**




**Alumno:** \_\_\_\_\_

ASIGNATURA	CONTENIDO	DESCRIPCIÓN DE LA ACTIVIDAD	EVALUACION Y PORCENTAJES	FECHA DE ENTREGA
Matemáticas	Colección y series de objetos.	En páginas de pape bond dibuja una serie de los siguientes objetos, casas carros árboles y flores	Los criterios que se evaluarán - Orden y aseo 10% - Puntualidad 10% - Creatividad 20% - Desarrollo del trabajo 60%.	16/03/16
Lenguaje	El cuento	Elabora el cuento de caperucita roja y señala las partes importantes, el inicio el nudo y desenlace con su dibujo	Los criterios que se evaluarán - Orden y aseo 10% - Puntualidad 10% - Creatividad 20% - Desarrollo del trabajo 60%.	17/03/16
Ciencias	Partes de las plantas.	En un ¼ de papel bond dibuja una planta y coloca el nombre cada una de sus partes	Los criterios que se evaluarán - Orden y aseo 10% - Puntualidad 10% - Creatividad 20% - Desarrollo del trabajo 60%.	18/03/16
Sociales	El plano	Elaborar un plano de la localidad de tu casa al colegio de forma creativa en cuadernillo cuadriculado pagina completa.	Los criterios que se evaluarán - Orden y aseo 10% - Puntualidad 10% - Creatividad 20% - Desarrollo del trabajo 60%.	17/03/16
English Teacher: Yaneth Marlene Martinez	It is	<p>En páginas de papal bond realiza 15 preguntas con la estructura it is (que se escribe al inicio) ilustradas donde realices preguntas como por ejemplo:</p> <p>-it is a bag  Yes it is  No it is not</p>  <p>Sin dar respuesta a tu pregunta a dicha respuesta lo aras en clase con tus compañeros</p>	- Creatividad 20% - Elaboración por parte del alumno 25% - Orden, aseo, puntualidad 25% - Dominio del tema 30% - Total: 100%	14/03/16



**Colegio Darío Cossier**  
**Guía de tareas correspondiente al mes de MARZO 2016**  
**PRIMER GRADO**

**Alumno:** \_\_\_\_\_

<b>COMPUTACIÓN</b> Prof. Roemary Mejía	Partes de la computadora	<p>Los estudiantes junto a sus padres elaboraran una computadora en pág. De papel bond con todas sus partes, monitor, CPU, teclado, ratón, mouse.</p> <p>Deberá tener nombre de cada pieza que la compone.</p> <ul style="list-style-type: none"> <li>✓ La actividad deberá ser entregada en un folder</li> <li>✓ En una página de papel bond.</li> </ul> <p>Deberá tener una portada donde indique el nombre del estudiante, grado, nombre de la asignatura, nombre del docente y fecha de entrega.</p> <p style="text-align: center; color: green;"><b>Unir con flechas</b></p> <p style="text-align: center;">Unir con flechas cada uno de los elementos del equipo de computación.</p> <div style="display: flex; justify-content: space-around; align-items: center;"> <div style="text-align: center;">      </div> <div style="text-align: center;"> CPU  PARLANTES  MOUSE  MONITOR  MICROFONO  TECLADO </div> <div style="text-align: center;">      </div> </div> <p style="text-align: center;">Con ayuda de la profesora explica para que se utilizan cada uno.</p> <p>PARLANTES SE USA PARA _____</p> <p>TECLADO SE USA PARA _____</p> <p>MOUSE SE USA PARA _____</p> <p>MONITOR ES PARA _____</p> <p>CPU ES PARA _____</p> <p>MICROFONO ES PARA _____</p>	<ul style="list-style-type: none"> <li>- Creatividad 30%</li> <li>- Elaboración por parte del alumno 30%</li> <li>- Orden, aseo, puntualidad 25%</li> <li>- Presentación 15%</li> <li><b>Total: 100%</b></li> </ul>	<b>15/03/16</b>
---	--------------------------	--	---	-----------------