

A Mulher Samaritana



TRUEWAY KIDS.COM

Introdução

Em João 4:1-42, Jesus testemunha para uma mulher samaritana. Nesta lição, as crianças aprenderão que Só Jesus pode atender às nossas mais profundas necessidades.

Pontos-chave:

- Jesus é a água viva.
- Jesus tornou-se humano como nós.
- Jesus não vê as pessoas como todo mundo.

Guia da Lição

Pergunte as crianças se eles já estiveram com sede? Pense em diferentes momentos que você queria uma bebida. Quando você está com frio, você prefere beber chocolate quente ou limonada gelada? Quando você está com calor, você prefere beber água ou leite?

Lembre as crianças que Jesus se tornou humano como nós. Ele enfrentou os mesmos problemas que nós. Leia João 4:6. Pergunte como Jesus se sentiu. Mostre a humanidade de Jesus e lembre as crianças que Jesus realmente nos entende.

Sem água potável, não poderíamos viver. Corte uma flor e deixe murchar. Em seguida, coloque em um pouco de água e verifique mais tarde. A água faz a flor ficar saudável de novo.

Jesus usou a água como exemplo para a mulher samaritana para mostrar a ela como era importante ter Jesus em sua vida. Sem Jesus, nossas almas estão mortas. Ele é a água viva que faz nossas almas saudáveis e fortes, assim como a água física faz nossos corpos, animais de estimação e plantas saudáveis e fortes.

Compartilhe como a mulher foi coletar água na hora mais quente do dia porque ela não queria ver ninguém.

Explique que ela tinha feito algumas coisas ruins e se sentiu envergonhada por sua vida. Pergunte as crianças o que eles fazem quando se sentem envergonhados.

Explique que a mulher ficou muito surpresa que Jesus falou com ela. Lembre as crianças que os judeus e samaritanos eram inimigos. Ela era uma mulher vergonhosa e Jesus era um professor importante. Compartilhe como Jesus sabia tudo sobre ela, mas ainda assim saiu do seu caminho para falar com ela.

Pergunte o que a mulher samaritana fez quando Jesus lhe contou a Boa Notícia? Ela correu e disse a todos que conhecia. Se conhecemos Jesus, devemos estar animados em contar aos outros.

Quando a mulher contou à família e amigos sobre Jesus, eles vieram encontrá-lo por si mesmos. Eles acreditaram nele por si mesmos. Todos nós precisamos acreditar em Jesus e conhecê-lo pessoalmente. Não podemos conhecer Jesus através de outra pessoa.

Tire uma foto e cubra-a com várias folhas de papel manteiga. Fale sobre como você pode ver a imagem claramente. À medida que você remove folhas de papel manteiga, pense em como quanto mais perto estamos de Jesus, melhor o conheceremos. Você também pode apoiar isso pegando o doce favorito do seu filho e começar a comê-lo. Fale sobre como é delicioso e qual é o gosto. Pergunte à criança se ela está contente em apenas ouvir você falar sobre isso. Saliente que assim como queremos provar o doce nós mesmos, precisamos conhecer Jesus por nós mesmos.

Todos precisamos de uma relação pessoal com Jesus.

Agradeça a Deus que podemos conhecê-lo. Peça a Jesus para ajudá-lo a conhecê-lo melhor e compartilhar o Evangelho com os outros.


A Mulher Samaritana



A mulher samaritana correu para contar a todos os seus amigos sobre Jesus.

Muitas outras pessoas a ouviram e confiaram em Jesus.


O povo disse: "Nós realmente sabemos que Jesus é o Salvador do mundo".



Um dia, Jesus visitou uma cidade em Samaria.

Ele estava cansado da viagem e sentou-se à beira do poço de Jacó para descansar.

Era o meio do dia, e o sol estava muito quente.



Uma mulher samaritana veio buscar água.

Ela foi no meio do dia para que ninguém a visse.

Ela estava envergonhada por algumas coisas que tinha feito.

Ela ficou surpresa quando Jesus falou com ela.



Jesus pediu água a ela.

Jesus contou a ela sobre as coisas que ela tinha feito.

Ele disse que ele era a água viva e a coisa mais importante que as pessoas precisam.

A mulher não podia acreditar que tinha conhecido o Messias.

Jogos e atividades

Não seja pego

Coloque vários copos dentro de um aro (bambolê) no chão (se estiver brincando do lado de fora, encher com água). Em seguida, coloque alguém de costas para aro e para os outros jogadores.

A partir de uma distância justa, os jogadores devem tentar se esgueirar e coletar água do 'poço' sem serem pegos em movimento. A pessoa ao lado do poço pode se virar a qualquer momento. Qualquer jogador encontrado em movimento deve retornar à linha de partida.



Relé de água

Encha um balde grande ou piscina com água. Do outro lado do espaço, crie uma linha de partida e divida as crianças em equipes. Dê a cada equipe um recipiente menor (uma jarra) e um copo. Os jogadores devem correr para encher a jarra. Se estiver jogando em times, apenas uma pessoa pode ir de cada vez. Se as crianças não se importam de se molhar, mande-os segurar o copo de água acima de suas cabeças no caminho de volta.

Água mudando de cor

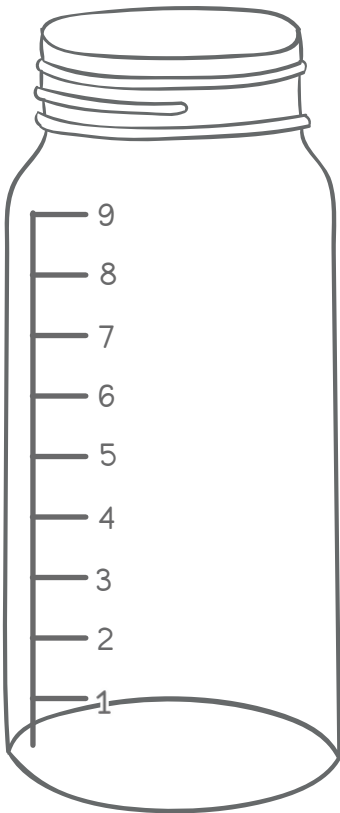
Para esta atividade você precisará de alguns copos de plástico transparente, tinta, pincéis e água.

Despeje um pouco de água clara em um copo e peça a criança para fazer uma nova cor. Eles devem por apenas um pouco de tinta e mexer. Comece com algumas cores simples e, em seguida, passe para a misturar as cores.




Encha os frascos no nível correto

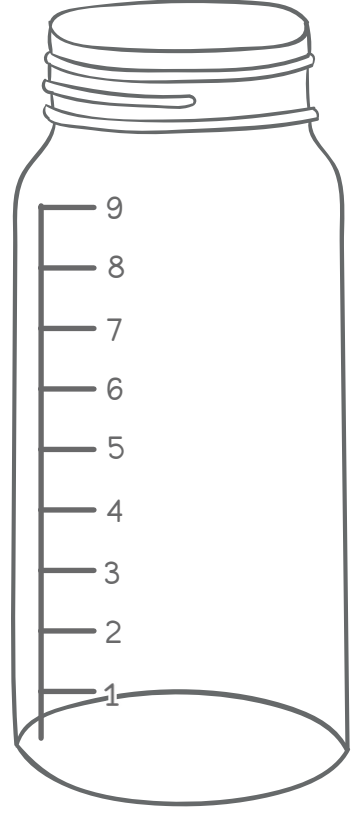
④



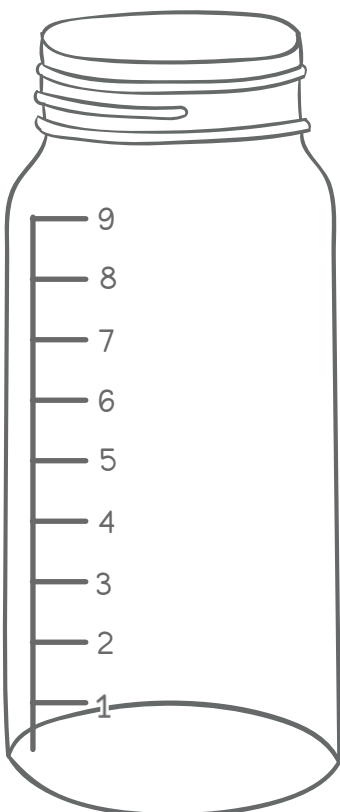
⑦



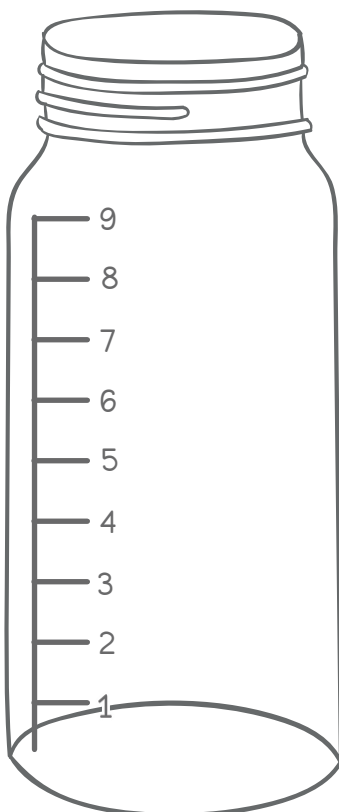
②



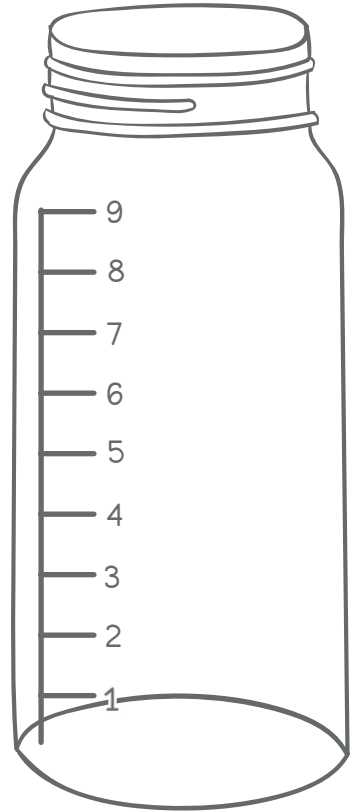
⑥




①



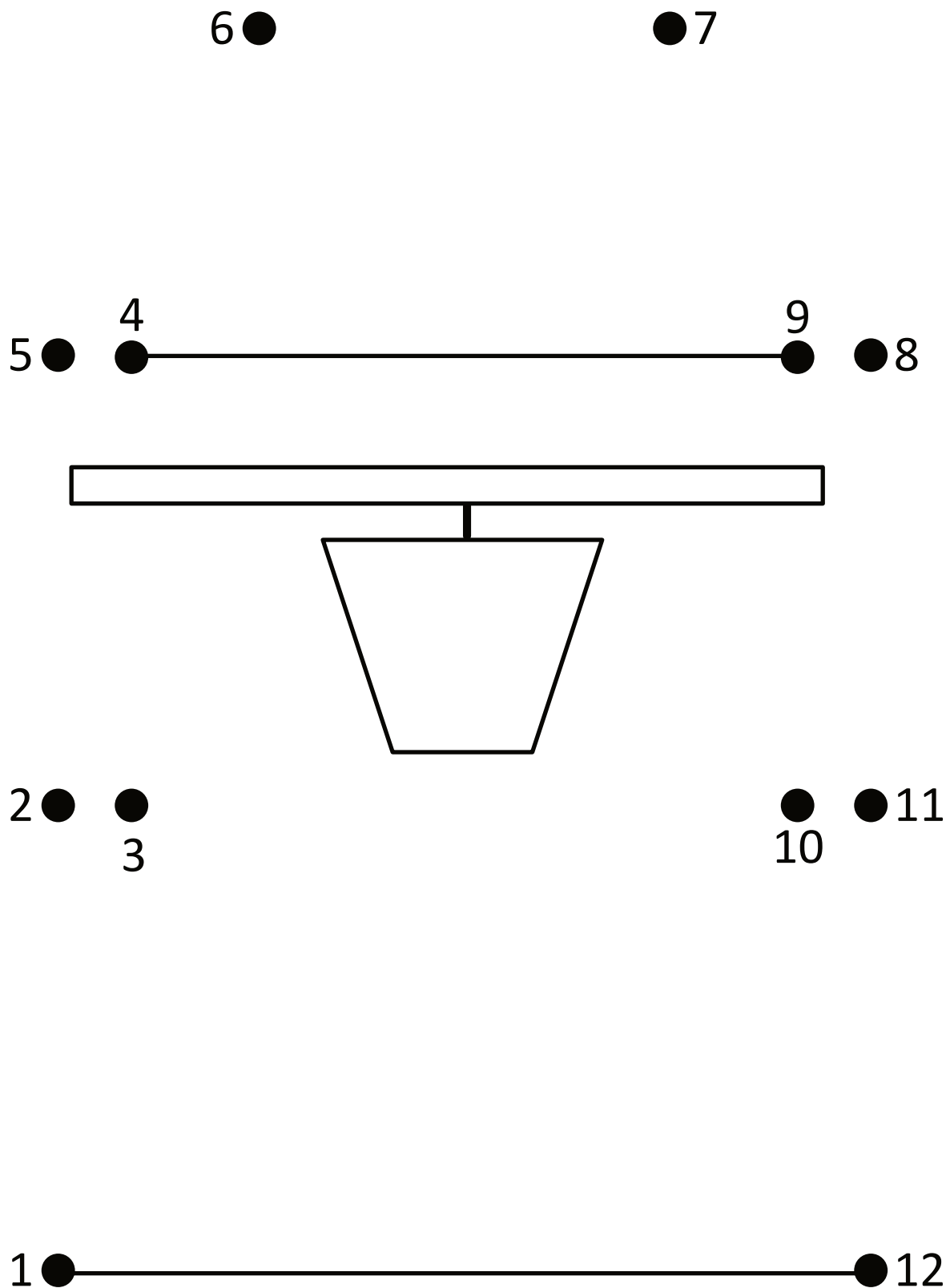
③

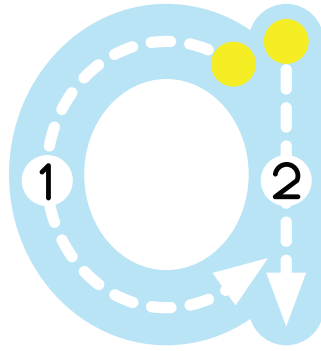
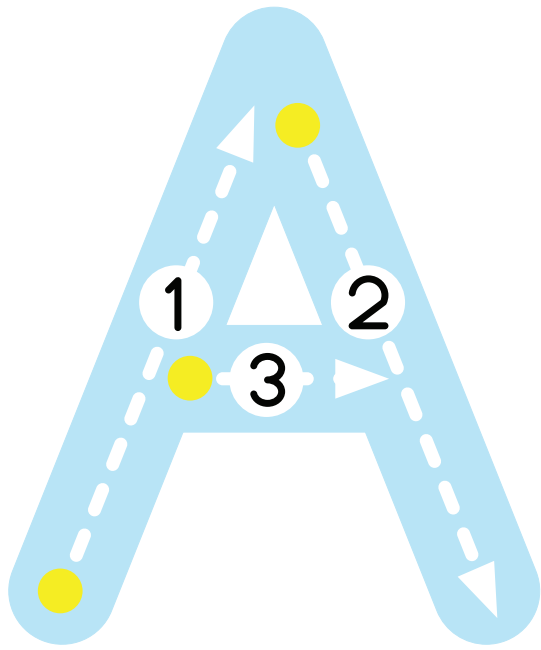


Encontre sete (7) diferenças

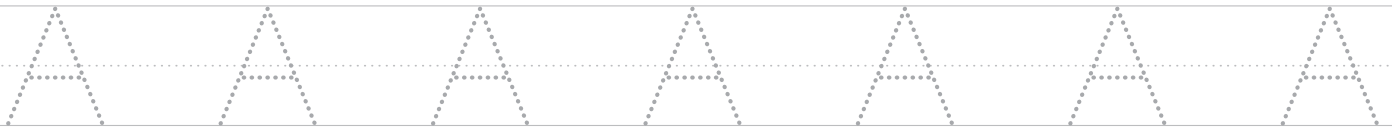


Juntar os pontos e colorir a imagem





Água



Circule as atividades que precisam de água




Poço com verso de memória

Você precisa:
Página de modelo
(em papel ou cartão)
Lápis de cor
Tesoura
Cola
Dois palitos de picolé

Bônus
Encha o poço com
um lanche ou um
doce




O que fazer:




Colorir a página do modelo.



Corte o modelo e cole a base juntos.




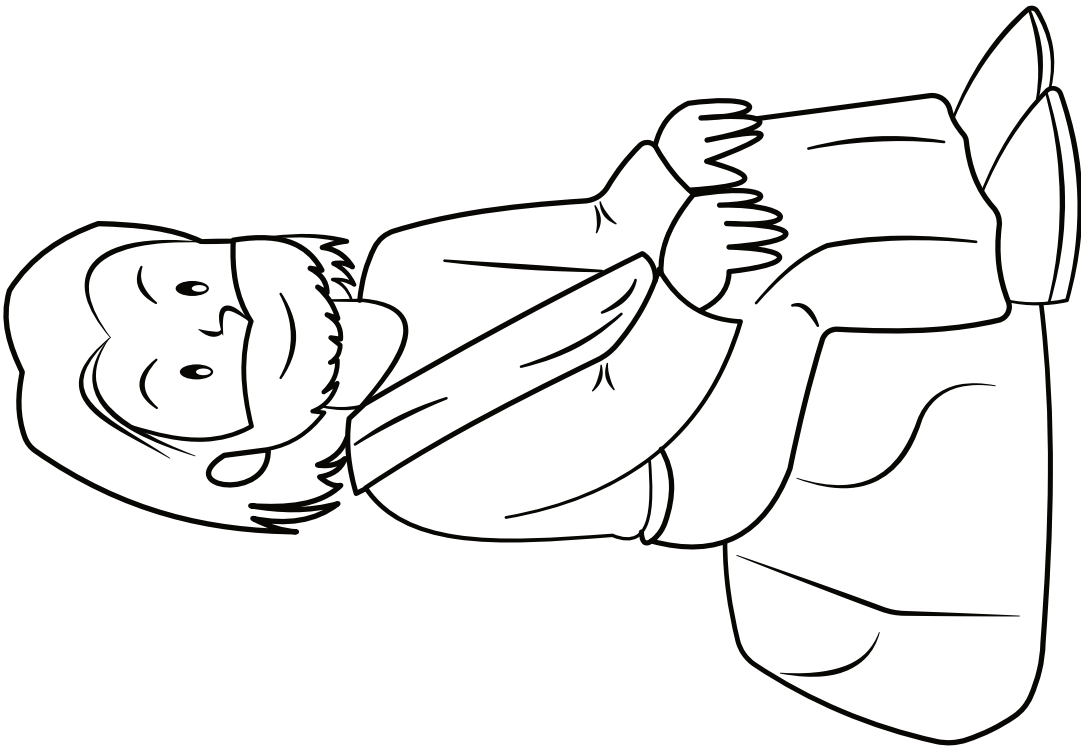
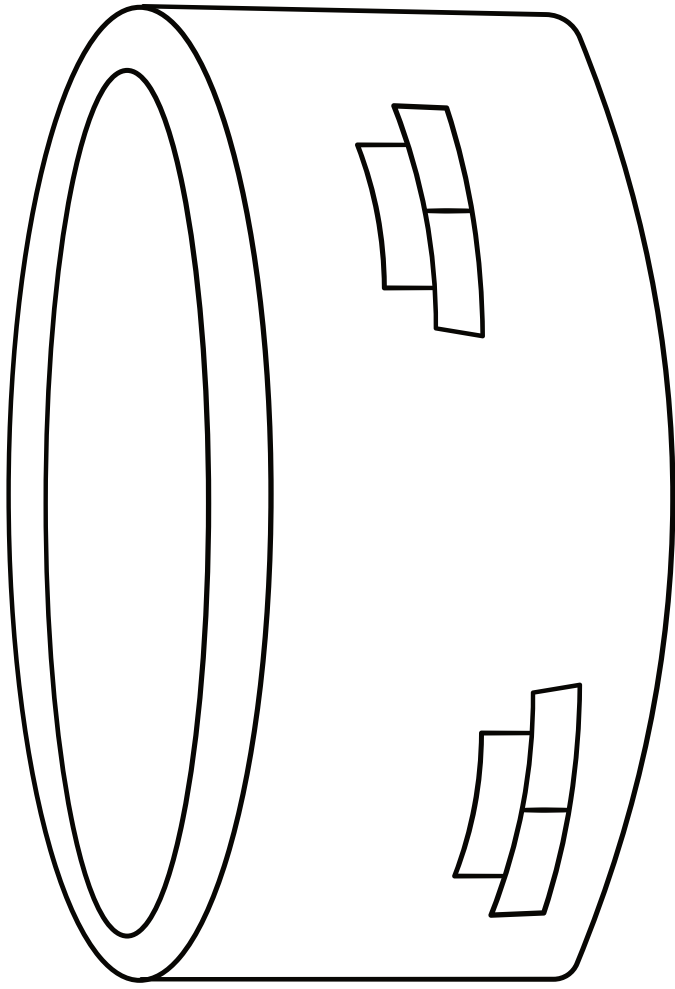

Cole os palitos de picolé na base e anexe o telhado.


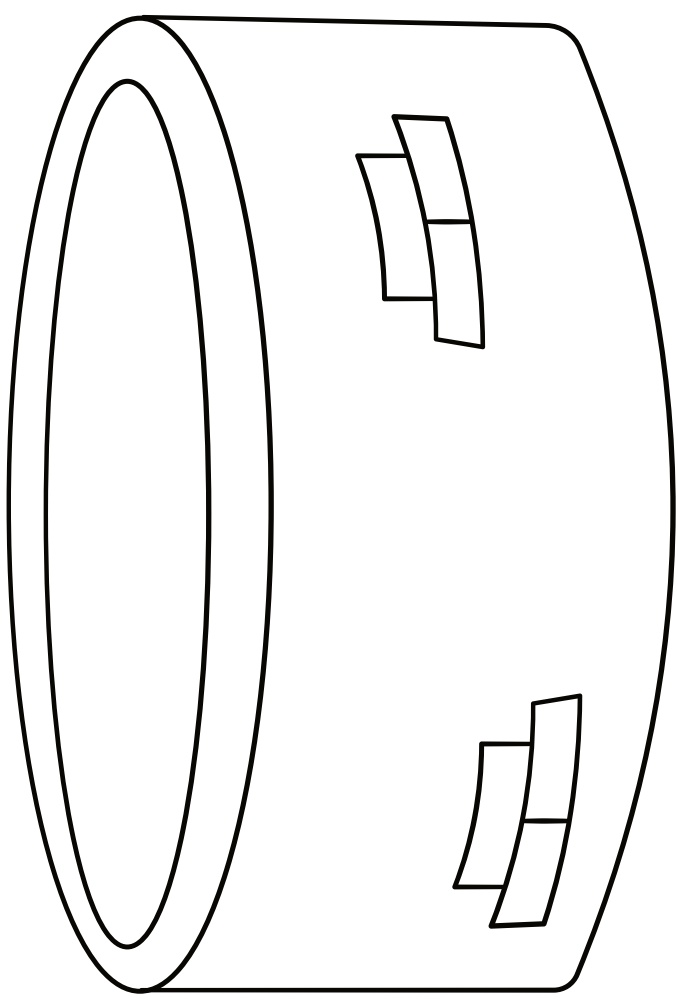



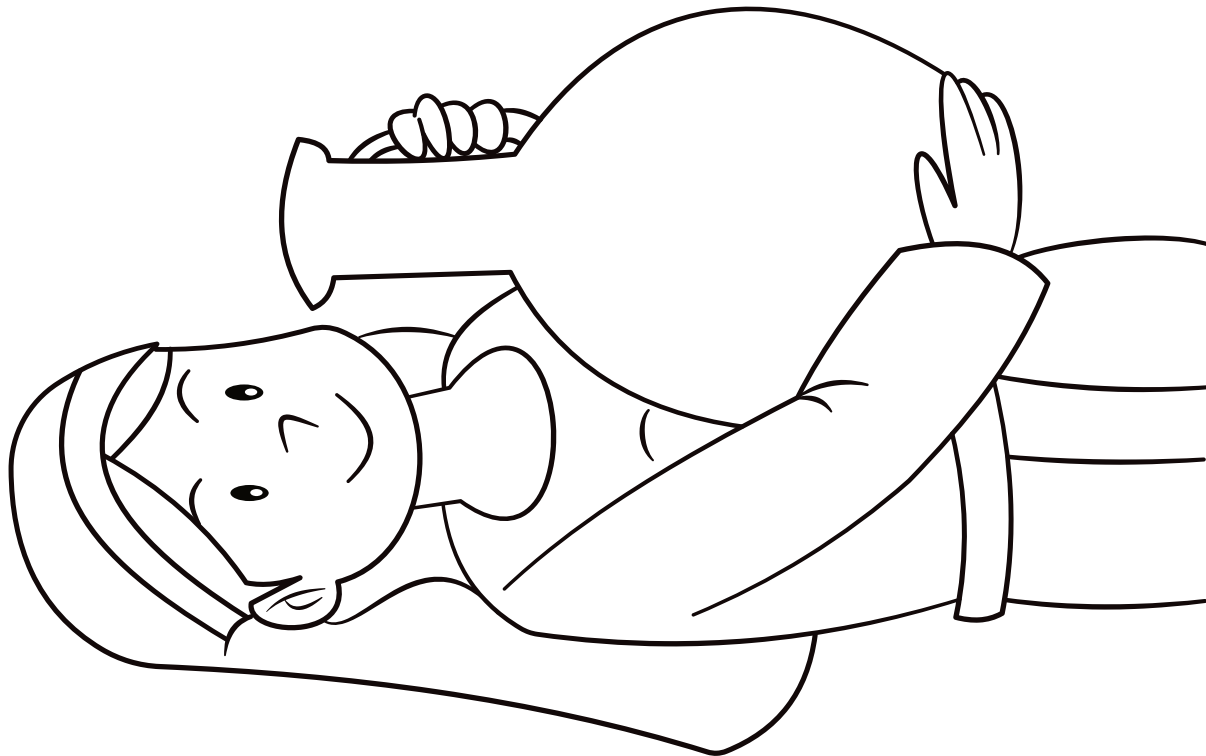
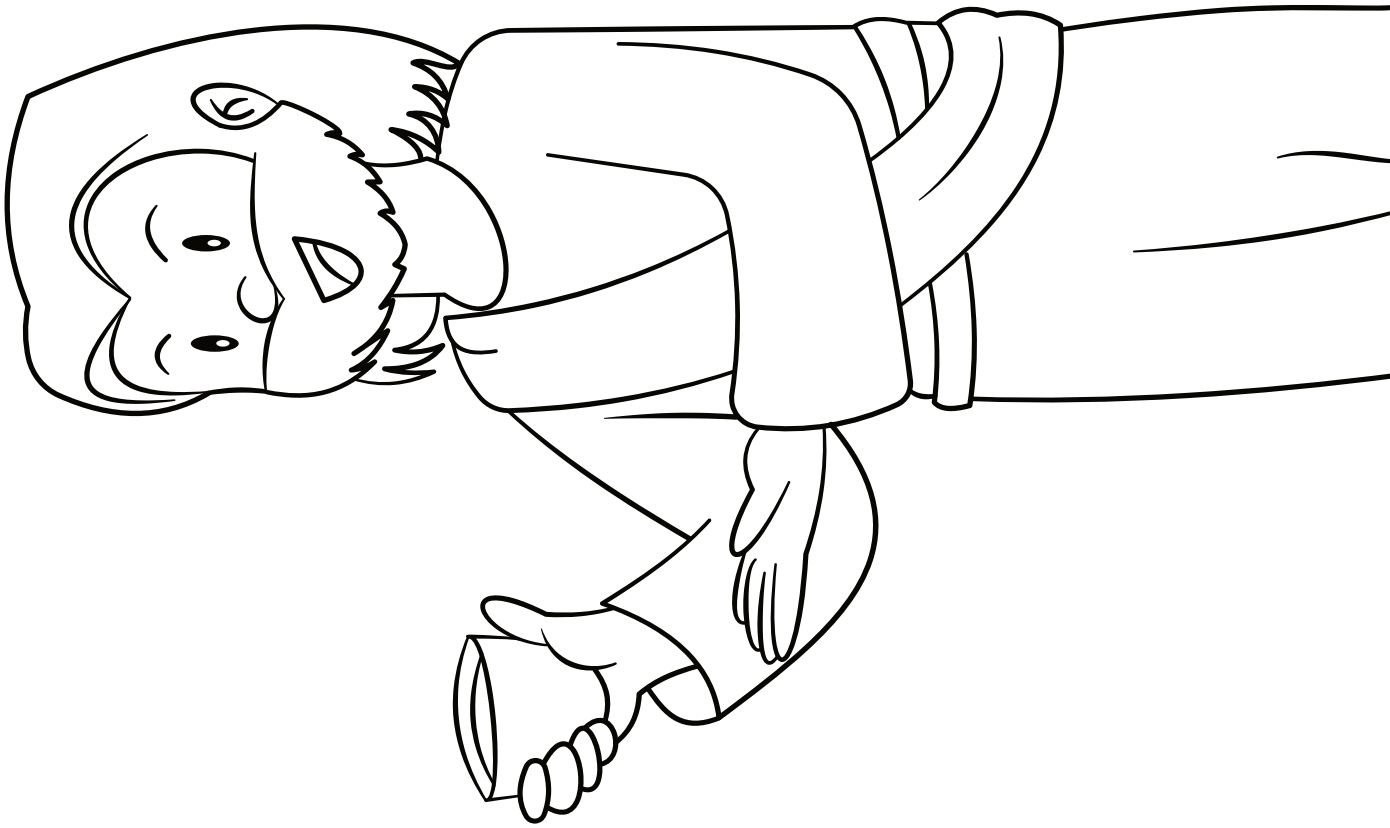
"Quem beber
a água que eu
lhes der
nunca mais
terá sede" -
João 4:14

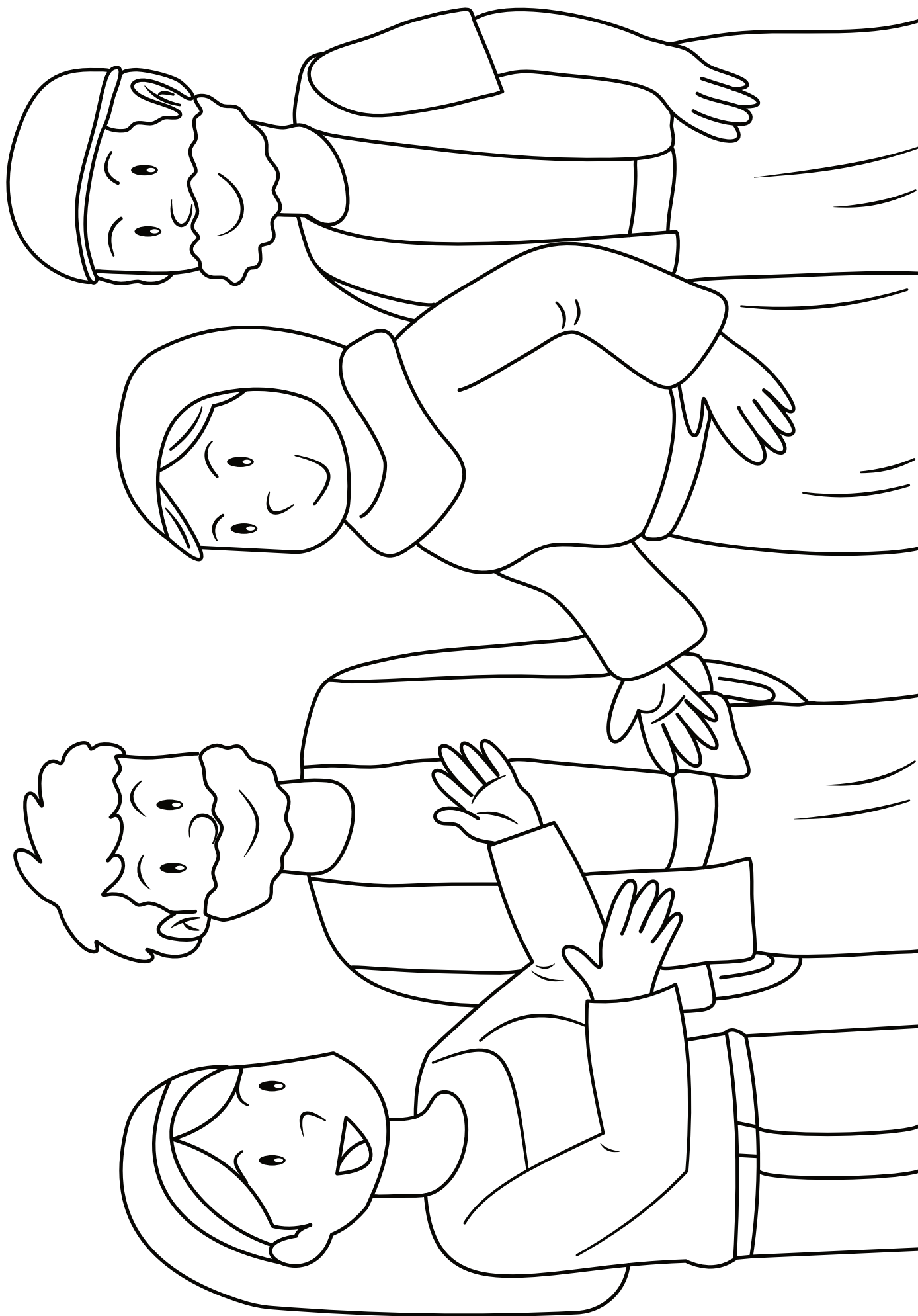
"Quem beber
a água que eu
lhes der
nunca mais
terá sede" -
João 4:14











Louvor

Canções de adoração recomendadas. Não produzido por Trueway Kids.
Vídeos do YouTube apenas para uso pessoal.

A Mulher Samaritana - Truewaykids

<https://youtu.be/CUtYi1JFLQg>

Música - João 14:6

<https://youtu.be/SBD9qSyL6TU>

ÁGUA VIVA - DIANTE DO TRONO

<https://youtu.be/dL5eTIRWU0M>

Jesus, Fonte de Água Viva

<https://youtu.be/Exl9RYIDHiw>



Oração

Agradeça a Deus que Ele atende a todas as nossas necessidades.

Peça a Ele para ajudá-lo a não julgar as pessoas, mas para compartilhar seu amor e graça com os outros.

Próxima Lição

A Primeira Multiplicação
dos Pães

Se você ainda não o fez, inscreva-se para receber uma lição futura por e-mail.

truewaykids.com/subscribe/

